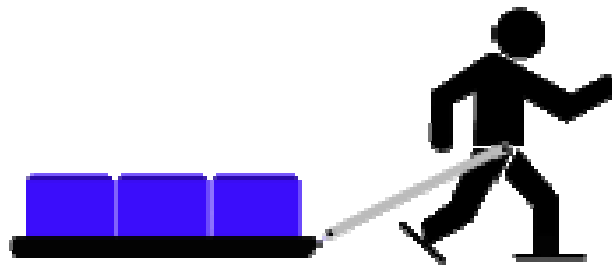


Trucs de Camping d'hiver



Le transporter sons matériel



Par: Donald Fortin

Fabrication d'une Pulka



Ma première pulka	3
Le train des neiges.	6
Projet pour une Pulka.....	7
Première variation.....	8
Pulka	12
Ultra modifier.....	16
Fabrication de la barre de poussée.....	78
Faire un harnais de fortune	91
La ceinture	97
Ficeler comme un saucisson.	105

BROUILLON



Ma première pulka



Fabrication d'une Pulka






Brouillon



Le train des neiges.

Oui il est possible de relier 2 luges pour en faire un train des neige.





Projet pour une Pulka



Fabrication d'une Pulka



Première variation

Manchon ajustable.



Fabrication d'une Pulka



Fabrication d'une Pulka



Fabrication d'une Pulka







Pulka



Fabrication d'une Pulka








BROUIN

Fabrication d'une Pulka



Les outils nécessaires.

Ultra modifier



Fabrication d'une Pulka



Brouhaha

Fabrication d'une Pulka



Prendre deux traineau Pelican



Pour avoir l'espace de chargement suffisants.



Mais ont va devoir bricoler et les modifier.

Fabrication d'une Pulka




Brouillon

Fabrication d'une Pulka





Fabrication d'une Pulka



Petit truc, faire tourner le foret dans le sens antihoraire (à l'envers) si non il est trop agressif et peut endommager le traîneau.

Fabrication d'une Pulka



Vous aurez besoins de boulons et de rivets.



Boulons

Fabrication d'une Pulka



À partir de ce modèle de traineau de pêche "Pélican"




BIG

Fabrication d'une Pulka



BIO

Fabrication d'une Pulka



Fabrication d'une Pulka



Fabrication d'une Pulka



Fabrication d'une Pulka



BIO

Fabrication d'une Pulka



Fabrication d'une Pulka



Brouin

Fabrication d'une Pulka



Pour mieux s'emboîter couper les bosses et vallée de un traineau.



BIG

Fabrication d'une Pulka



Fabrication d'une Pulka



Fabrication d'une Pulka



BROU

Fabrication d'une Pulka



BIO



BIO



BIO



BIO



BIO



BIO



BIO

Fabrication d'une Pulka



Fabrication d'une Pulka



Marquer les trous



Fabrication d'une Pulka



Percer les trous




Fabrication d'une Pulka





Brouillon

Fabrication d'une Pulka



Fabrication d'une Pulka



Une tige pour tirer votre pulka.



Brouin





Fabrication d'une Pulka



Fabrication d'une Pulka




Couper des bouts de 15 cm.






Fabrication d'une Pulka

Percer assés grand pour y insérer la clefvis






Brouillon

Fabrication d'une Pulka



Fabrication d'une Pulka



Fabrication d'une Pulka





BIO

Fabrication d'une Pulka



LA structure du traineau





BROUILLON



Fabrication d'une Pulka



Fabrication d'une Pulka




BIBLIOTHÈQUE

Fabrication d'une Pulka



B

Fabrication d'une Pulka




BIG

Fabrication d'une Pulka



Brouillon



Fabrication d'une Pulka



BIO



BIO



Fabrication d'une Pulka



Fabrication d'une Pulka



Fortin



Fabrication d'une Pulka



Récupérer pour renforcer



Fabrication d'une Pulka



Fabrication d'une Pulka



BROUILLON

Fabrication d'une Pulka



Fabrication d'une Pulka



Marquer et percer un trou $\frac{3}{4}$ pouce



BROUILLON





Brouhaha

Fabrication d'une Pulka



Fabrication d'une Pulka



Fabrication de la barre de poussée.



Fabrication d'une Pulka



Le produit final.



BIO

Fabrication d'une Pulka



BIG

Fabrication d'une Pulka



Fabrication d'une Pulka



Fabrication d'une Pulka



Fabrication d'une Pulka



Fabrication d'une Pulka



BIO

Fabrication d'une Pulka



Installation de la corde



BI

Fabrication d'une Pulka



Fabrication d'une Pulka



Incorporer un bâche.





Brou


Fabrication d'une Pulka




BI



Faire un harnais de fortune



Brown






Fabrication d'une Pulka



Fabrication d'une Pulka



BROUILLON

Fabrication d'une Pulka



BLOU




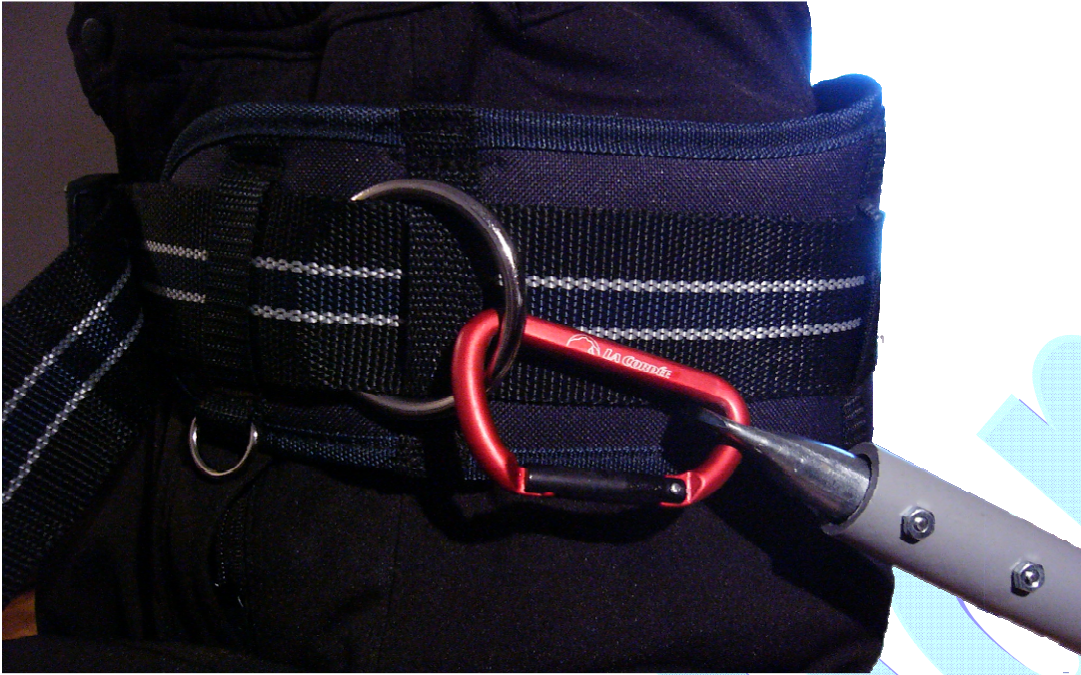
La ceinture



Fabrication d'une Pulka



Fabrication d'une Pulka



Fabrication d'une Pulka




Modèle #2



Fabrication d'une Pulka



Fabrication d'une Pulka





Fabrication d'une Pulka



Je suis tomber par hasard sur cette ceinture



Fabrication d'une Pulka





Ficeler comme un saucisson.



Attacher les bagages à l'aide d'une corde simplifier





Fabrication d'une Pulka



Commenter par enfileur la corde



Fabrication d'une Pulka




BIG BILION



BROUILLON

Fabrication d'une Pulka



Fabrication d'une Pulka



BIBLIOTHÈQUE



Fabrication d'une Pulka



BLOU

Fabrication d'une Pulka



Brouillon

Fabrication d'une Pulka



Fabrication d'une Pulka



Fabrication d'une Pulka



Fabrication d'une Pulka



Fabrication d'une Pulka

